

Carti de ghicit usor de invatat



Cuprins:


Primul pas

Semnificația celor 36 de cărți după
Madame Lenormand
2 cărți combinate
Exerciții și Soluții



Al doilea pas

Amestecarea și interpretarea
Intrebări clar formulate
Informații importante
Tema Dragostea
Exerciții și soluții



Al treilea pas

Starea prezentă a persoanei
Aprofundarea amestecării cărților
Aprofundarea stării prezente
Viitorul apropiat
Exerciții și soluții

Al patrulea pas

Tălmăcirea liniilor din trecut
Tălmăcirea liniilor din viitor
Tema Sănătate și mutare
Exerciții și soluții

Al cincelea pas

Diagonale, verticale, orizontale
Tălmăcirea liniilor din trecut
și din viitor,
Tema Finanțe
Exerciții și soluții

Carti de ghicit usor de invatat

Al șaselea pas

Tabloul general de cărți
Fiecare a cincea carte de luat afară
Tălmăcirea cărții 5
Exerciții și soluții

Al șaptelea pas

Câteva combinații importante
Cum se recunosc combinațiile?
Exemple: combinația „Divorț“
Exerciții și soluții

Verificați-va singur

9 întrebări importante pentru ghicitul în cărți
Teste și soluții

Primul pas este concentrarea în sine însuși. Relaxați-vă și nu vă gândiți că trebuie să obțineți neapărat succes. Rămâneți liniștită și deschisă pentru vocea voastră interioară. Așa vă va fi mai ușor să recunoașteți semnificația clară a cărților.

Subconștientul vostru cunoaște numai Limba pozelor și a simbolurilor

Amestecați cărțile, așezați-le pe masă cu imaginea în jos și distribuiți-le cu ambele mâini.
Cărțile se pot așeza și în formă de evantai.


La început vă rog să luați și să interpretați numai câte două cărți deodată. Așa veți reuși să învățați mai repede.
Vă spun acest lucru din proprie experiență.

Scoateți una dintre cărți cu mâna stângă.
Uitați-vă cu atenție la ea și spuneți-vă cu voce tare ce semnificație are. În cazul în care ați uitat semnificația ei, citiți încă o dată explicațiile (Pag.10-21). La început vă va fi puțin greu, să memorați toate semnificațiile cărților.

Carti de ghicit usor de invatat

De exemplu:

Ați tras cartea Nr. 25 **Inel**
Căsătorie sau relație.




Gândiți-vă ce vreți să știți.
Subconștientul vostru știe deja răspunsul.
In acest caz puteți de exemplu să vă întrebați:

Ce vrea să-mi spună această carte?

Extrageți încă o carte. De exemplu
Nr. 2 **Trifoi** – noroc mic -.
Acum unim aceste două cărți.

Nr. 25 Inel +
Căsătorie sau relație

Nr. 2 Trifoi
noroc mic



Relația
(egal dacă este căsătorit sau nu) este fericită.

Carti de ghicit usor de invatat

Acum câteva exerciții:

Interpretați și lăsați-vă intuiția să zboare.

Rezumați acest caz într-o propoziție sau mai multe cu cuvintele voastre. Nu vă faceți probleme, dacă formularea și propunerile de rezolvare diferentiază, la urma urmei înțelesul trebuie să fie corect. Scrieți-vă răspunsurile voastre în următoarele exerciții. Nu uitați că nu există răspunsuri standard sau răspunsuri corecte.

Ghicitul în cărți este un oracol și numai VOI îl puteți interpreta.

La sfârșitul fiecărui exercițiu veți găsi interpretarea *mea* cu cuvintele *mele*, ca exemplu cum s-ar putea interpreta.

Mult succes la exersare!

Amestecați din nou cărțile și așezați-le pe masă. Cum v-am mai explicat și înainte, extrageți o carte cu mâna stângă. De altfel: Extragerea cărții se face întotdeauna cu mâna stângă pentru că aceasta este partea intuitivă a corpului.

Extrageți de exemplu:

Nr. 22 Drumuri + *Nr. 9 Buchet de flori*
Drumuri noi *Noroc mare*

Acum interpretați:

.....

Interpretarea mea:

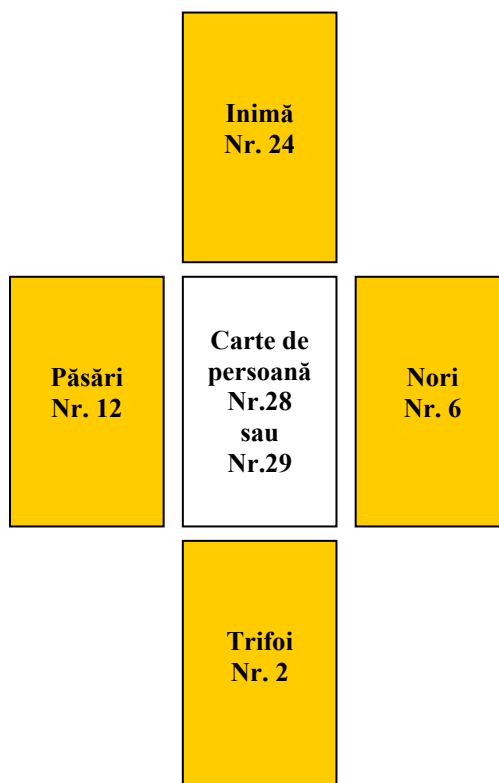
Nr. 22 Drumuri + *Nr. 9 Buchet de flori*
Drumuri noi *Noroc mare*

Mergeți pe drumuri noi, acest lucru vă va aduce noroc.

Carti de ghicit usor de invatat

Model 2

Starea-Momentană (Prezent) 2



Carti de ghicit usor de invatat

Starea-Momentană

Uitați-vă la modelul 2, în așa fel ca să puteți urmări fiecare pas în detaliu.

De exemplu:

Vă rog să așezați cărțile ca în modelul 2.

1. (Carte de persoană),* Nr. 28 **sau** Nr. 29 **la mijloc,**
2. **deasupra** Nr. 24 Inima - **Dragoste,**
3. **la stânga** Nr. 12 Păsări - **Grijă,**
4. **la dreapta** Nr. 6 Nori - **neclar,**
5. **dedesubt** Nr. 2 Trifoi - **noroc mic.**

Unim această constelație și o interpretăm:

1. Persoana se gândește la **Dragoste**.
2. Cu puțin timp înainte a avut **Griji (Supărări)**.
3. Pe moment există câteva **Neclarități**.
4. Dar totul se va termina cu **Bine**.

*CdP- Carte de persoană

Carti de ghicit usor de invatat

Foaia de exercițiu – Pești – Finanțe Orizontal si vertical

					Nr.5 ↑		
					Nr.4 ↑		
					Nr.23 ↑		
Nr.31 ←	Nr.9 ←	Nr.19 ←	Nr.11 ←	Nr.1 ←	Nr.34 Pești	Nr.12 →	Nr.6 →
					↓ Nr.2		

Interpretați:

orizontal:

vertical:

Interpretarea mea personală:

Întrebarea era: *Cum stă cu finanțele?*

Mă uit întâi în **viitor**. *Supărările și necazurile cu finanțele se vor termina de la sine. Totul se poate termina cu bine.....*

Acum ma uit în **trecut**, ca să văd, cum a început necazul:

Profesional avea succes..

Prin cumpararea unei case (cartea Nr. 5 și

Carti de ghicit usor de invatat

Diagonale, verticale și orizontale Linii de interpretare ale trecutului și ale Viitorului în combinație – Pești – Finanțe

Model 9

		Nr.10 ↙			Nr.5 ↑		
			Nr.14 ↙		Nr.4 ↑		Nr.25 ↗
				Nr.22 ↙	Nr.23 ↑	Nr.21 ↗	
Nr.31 ←	Nr.9 ←	Nr.19 ←	Nr.11 ←	Nr.1 ←	Nr.34 Pești	Nr.12 →	Nr.6 →
				Nr.33 ↙	Nr.2 ↓		

Interpretați întâi verticalele și apoi orizontalele, ca înainte la pasul 4.
Pe urmă începeți cu diagonalele.

vertical:

orizontal:

diagonal dreapta:

diagonal stânga:

Interpretarea mea personală: Pentru trecut: (.....)